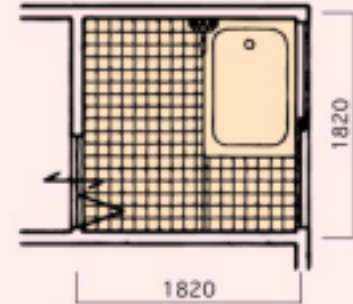


Reform Plan

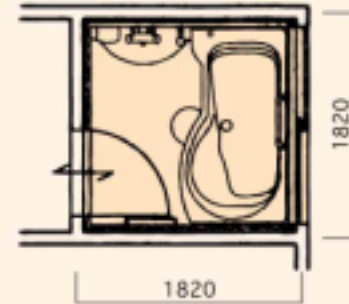
BEFORE

古くなり汚れが気になるタイル貼の内装。
水栓などの使い勝手も悪い。



AFTER

浴室全体を保温仕様にした
システムバスに変更。



Reform Data

工事面積/1坪(約3.31㎡)

工事内容

- 既存在来浴室解体・撤去
- システムバス設置
- 洗面所側木枠取付及び補修

システムバス

L-バス ファミリープラン・LUF1616/クリナップ



● アーチ天井+換気扇
スタンダード照明

① 開き戸
緊急時にドアを
外から外すこと
ができます。

② 樹脂製フロア
足元からの冷えを防ぎます。

③ フリースタイルバス
(シャッターフタ付)

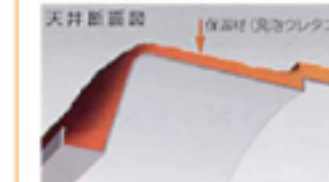
④ 壁出し水栓

⑤ 洗面器置き
カウンター
⑥ 標準ミラー
⑦ 収納棚
⑧ タオル掛け
⑨ ワイド窓セット


POINT

「浴室まるごと保温」仕様

保温材付天井



保温材付フロア

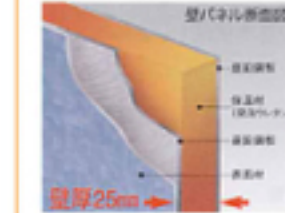


防水バン構造

浴槽の下に防水バンを施した二重構造で水漏れをしっかりガード。2階への設置も安心です。



サンドイッチパネル



浴槽まわりの空気層



プランバリエーション

ワイドミラープラン



ベーシックプラン



サイズバリエーション

・1621 ・1616 ・1717 ・1216