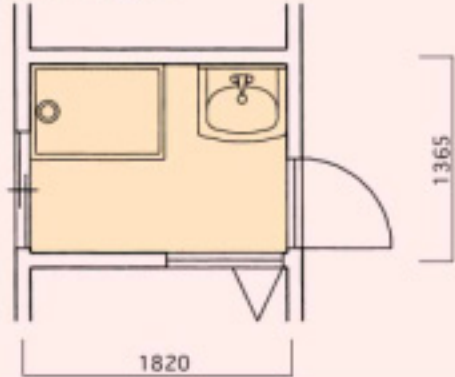


Reform Plan

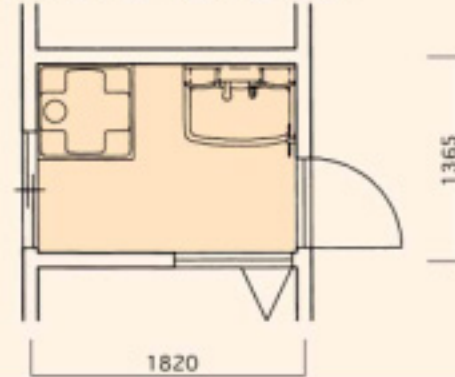
BEFORE

古くなり使いにくい洗面台と
汚れが気になる内装。



AFTER

収納しやすい洗面化粧台と全自動用
洗濯機パンに取替。内装も変更。



Reform Data

工事面積/1.5帖(約2.48㎡)

工事内容

- 洗面化粧台/W75cm取替
- 洗濯機パン/64cm角取替
- タオル掛け/取替
- 床/クッションフロア貼替
- 天井・壁/壁紙貼替
- 巾木・廻り縁・枠廻り/塗装

洗面化粧台



1面鏡裏収納タイプ
鏡の裏も収納スペース



スライドキャビネット
奥のものもラクに
取り出せる

- ① 洗髪洗面化粧台
W75cm・スライドキャビネットタイプ
オフト/INAX

器具・アクセサリ


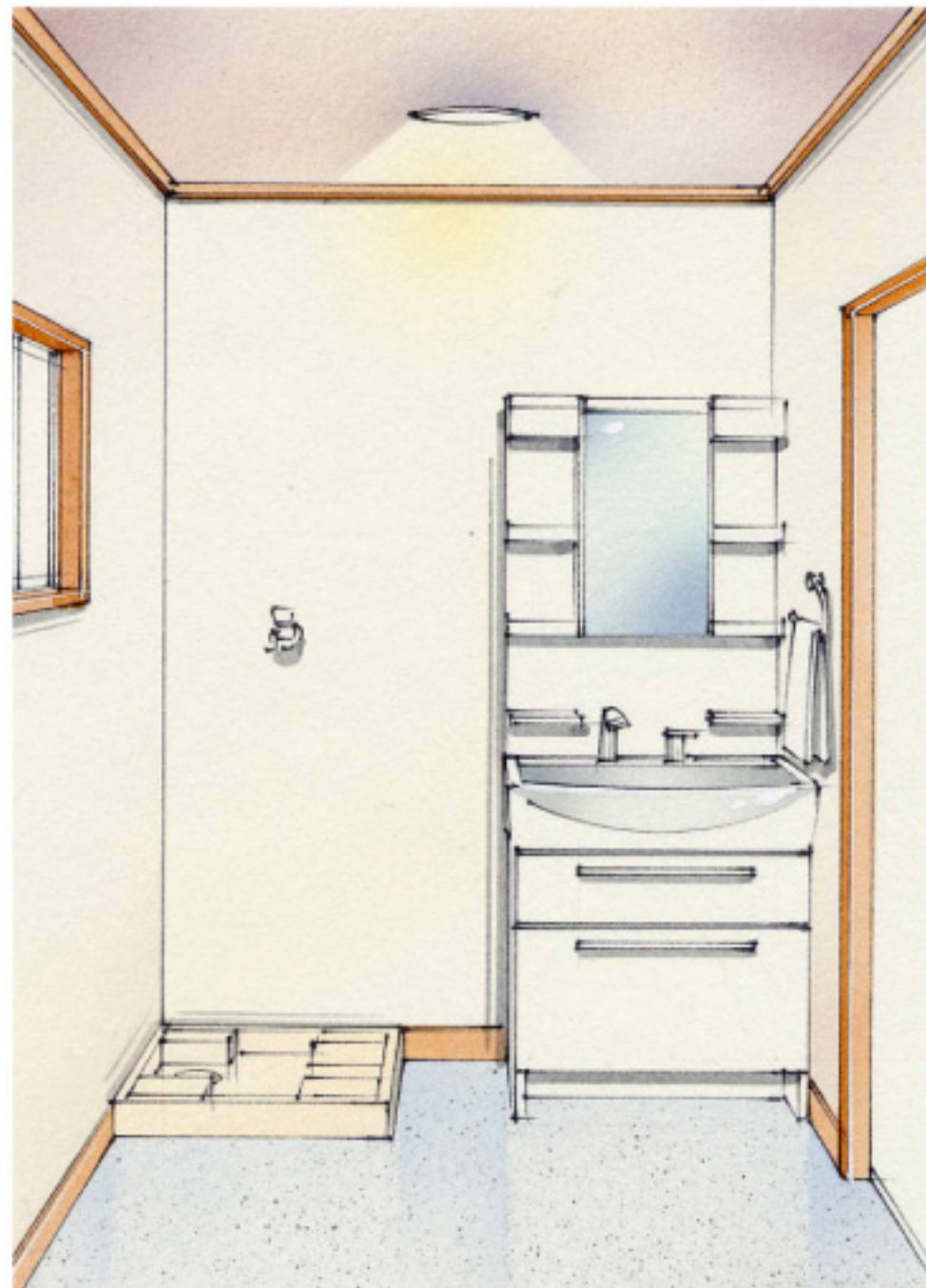


排水トラップ

- ② 全自動用
洗濯機パン



③ タオルリング



内装建材



④ クッションフロア 施工例

天井・壁装材



⑤ 壁紙 施工例