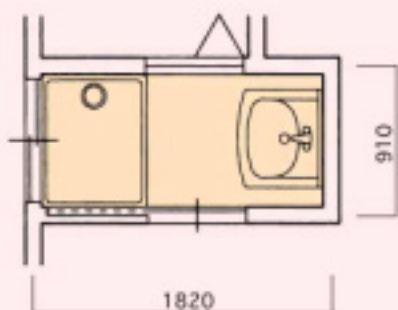


Reform Plan

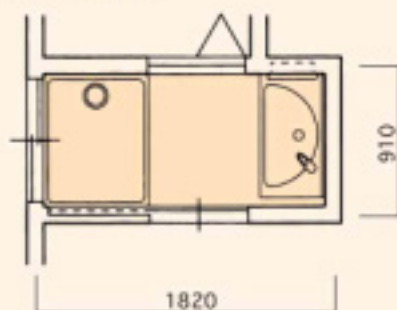
BEFORE

使い勝手の悪い壁付タイプの
手洗器と古くなった内装。



AFTER

狭い洗面室を有効に使えるコンパクトな
洗面台に取替。壁埋込収納棚を取付して、
内装も新しく変更。



Reform Data

工事面積/1帖(約1.65㎡)

工事内容

- 洗面化粧台/W75cm取替
- 埋め込み収納棚/取付
- タオル掛け/取替
- 床/クッションフロア貼替
- 巾木・枠廻り/塗装

洗面化粧台



1 面鏡 (W75cm)



奥行き40cmのスリムな
ストレートカウンター



シングルレバー水栓



コンパクトでもしっかり収納

① 洗面化粧台
W75cm コワンシリーズ/TOTO

器具・アクセサリ




② 埋込収納棚
W300×H900



●タオルリング



内装建材



③ クッションフロア 施工例

天井・壁装材



④ 壁紙 施工例